



2024年3月期第2四半期 決算説明会

2023年10月31日

スタンダード:6467

株式会社 ニチダイ
NICHIDAI CORPORATION

<https://www.nichidai.jp/>

1) 事業紹介

2) 24/3期第2四半期 決算概要

3) 24/3期通期 業績予想


4) 配当について

1) 事業紹介-報告セグメントの変更-

当社は2024年3月期から、以下のように報告セグメントの変更を実施。

2023年3月期

2024年3月期



精密鍛造金型



精密鍛造品

ネットシェイプ事業



ターボチャージャー部品

アッセンブリ事業



フィルター製品

フィルタ事業



精密鍛造金型

金型事業



精密鍛造品



ターボチャージャー部品

精密部品事業



フィルター製品

フィルタ事業

金型事業

高精度な自動車部品をつくる「金型」を
トータルサポート



高精度・省資源・高強度

自動車部品用の金型生産



自動車関連




精密部品事業

金型のノウハウを活かし、
部品の量産から組立まで
幅広く対応



高品質・自動化・2極生産

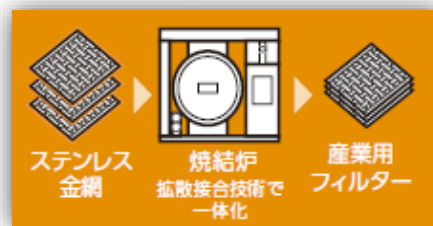
自動車部品の組立と生産



航空宇宙

フィルタ事業

過酷な条件で使える
金属フィルターを
様々な産業に提供



高強度・耐熱・耐酸性

積層焼結金網フィルター



食品



医薬品



- 1) 事業紹介
- 2) 24/3期第2四半期 決算概要**
- 3) 24/3期通期 業績予想
- 4) 配当について

2) 24/3期第2四半期 決算概要 -業績予想の修正(2023年10月31日)-

売上高: フィルタ事業の海外売上高が、中国における景況悪化の影響などにより減少。
営業利益: 精密部品事業が低調に推移したこと、フィルタ事業の売上高が当初予想より減少したことから、営業損失が増加。
経常利益: 為替差益を計上も営業損失が増加したため、対計画未達。

単位:百万円

	24/3期 第2四半期 累計計画	24/3期 第2四半期 累計実績	対計画 増減
売上高	5,620	5,426	▲193
営業利益	▲80	▲188	▲108
経常利益	▲75	▲119	▲44
親会社株主に帰属する 四半期純利益	▲100	▲168	▲68

※百万円未満切り捨て

為替レート (単位:円)	米ドル	130.00	135.99
	タイバーツ	3.80	3.95

※24/3期第2四半期累計計画の為替レートは当社想定レート・24/3期第2四半期累計実績の為替レートは2023年1-6月の平均レートを使用。

2) 24/3期第2四半期 決算概要 - 売上高・利益の状況 -

売上高： 金型事業、精密部品事業は対前期比で売上高増加。
 営業利益： フィルタ事業の売上高の減少により損失が対前期比で増加。
 経常利益： 営業外収益の減少により損失が増加。

単位：百万円

科 目	23/3期第2四半期 累計実績	24/3期第2四半期 累計実績	対前期 増減率
売上高	5,248	5,426	+3.4%
売上総利益	939	932	▲0.8%
販売管理費	1,083	1,120	+3.5%
営業利益	▲143	▲188	—
営業外損益	▲118	▲68	—
経常利益	▲25	▲119	—
親会社株主に帰属する 四半期純利益	▲151	▲168	—

※百万円未満切り捨て

為替レート (単位：円)	米ドル	123.18	135.99
	タイバーツ	3.64	3.95

※23/3期第2四半期累計実績の為替レートは2022年1-6月の平均レート・24/3期第2四半期累計実績の為替レートは2023年1-6月の平均レートを使用。

2) 24/3期第2四半期 決算概要 -事業別売上高の状況-

金型事業: 自動車生産状況の回復などにより、対前期比で増加。
精密部品事業: 精密鍛造品の新規品が増加し、対前期比で増加。
フィルタ事業: 海外向け製品の旺盛な需要が落ち着き、売上高が減少。

単位:百万円

事業セグメント	23/3期 第2四半期 累計実績	24/3期 第2四半期 累計実績	対前期 増減率
金型 事業	2,265	2,420	+6.8%
精密部品 事業	1,749	1,826	+4.4%
フィルタ 事業	1,233	1,179	▲4.3%
連結計	5,248	5,426	+3.4%

※百万円未満切り捨て

2) 24/3期第2四半期決算概要 -金型事業の推移-

売上高: (国内)日系自動車メーカーの生産回復などにより、金型の需要が増加。
(海外)ASEAN向けが増加。

経常利益: 売上高の増加により、経常損失が減少。

《国内外別売上高・経常利益》

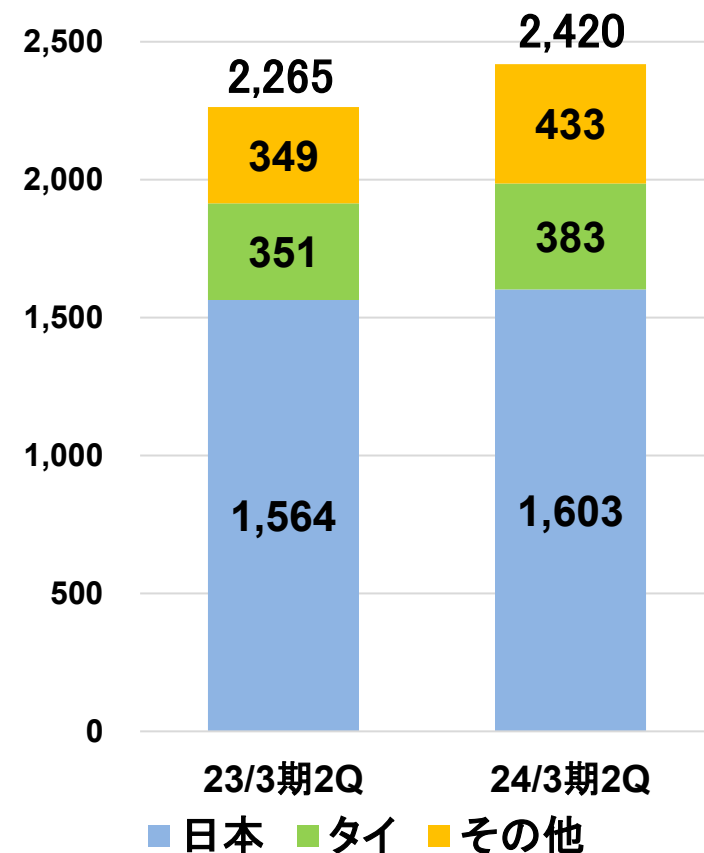
単位:百万円

	23/3期 第2四半期 累計実績	24/3期 第2四半期 累計実績	対前期 増減率
国内	1,564	1,603	+2.5%
海外	701	816	+16.4%
売上高計	2,265	2,420	+6.8%
経常利益	▲64	▲8	-
経常利益率	▲2.8%	▲0.4%	-

※百万円未満切り捨て

金型事業地域別売上高

単位:百万円



2) 24/3期第2四半期決算概要 -精密部品事業の推移-

売上高: (国内)精密鍛造品の新規品が増加。

(海外)ターボチャージャー部品の需要低迷により減少。

経常利益: 売上高が依然として低調なことから製品構成の変化により減益。

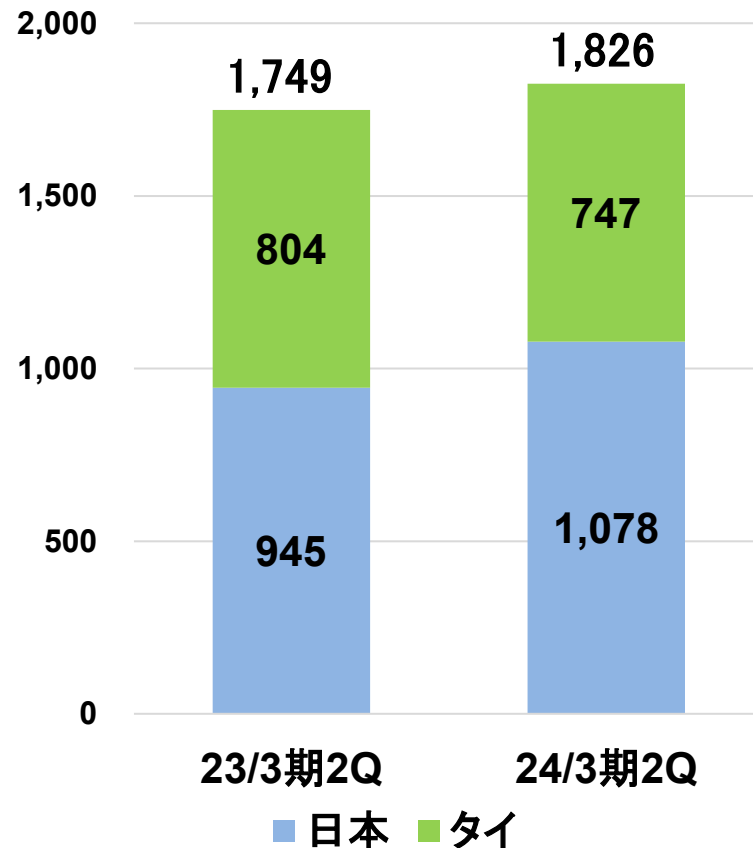
《国内外別売上高・経常利益》

単位: 百万円

	23/3期 第2四半期 累計実績	24/3期 第2四半期 累計実績	対前期 増減率
国内	945	1,078	+14.1%
海外	804	747	▲7.0%
売上高計	1,749	1,826	+4.4%
経常利益	▲102	▲127	-
経常利益率	▲5.9%	▲7.0%	-

精密部品事業地域別売上高

単位: 百万円



※百万円未満切り捨て

2) 24/3期第2四半期決算概要 -フィルタ事業の推移-

売上高: (国内)主ユーザー向けが堅調に推移し、増加。

(海外)海外向けの旺盛な需要が落ち着き、対前期比で大きく減少。

経常利益: 売上高の減少と製品構成の変化により減益。

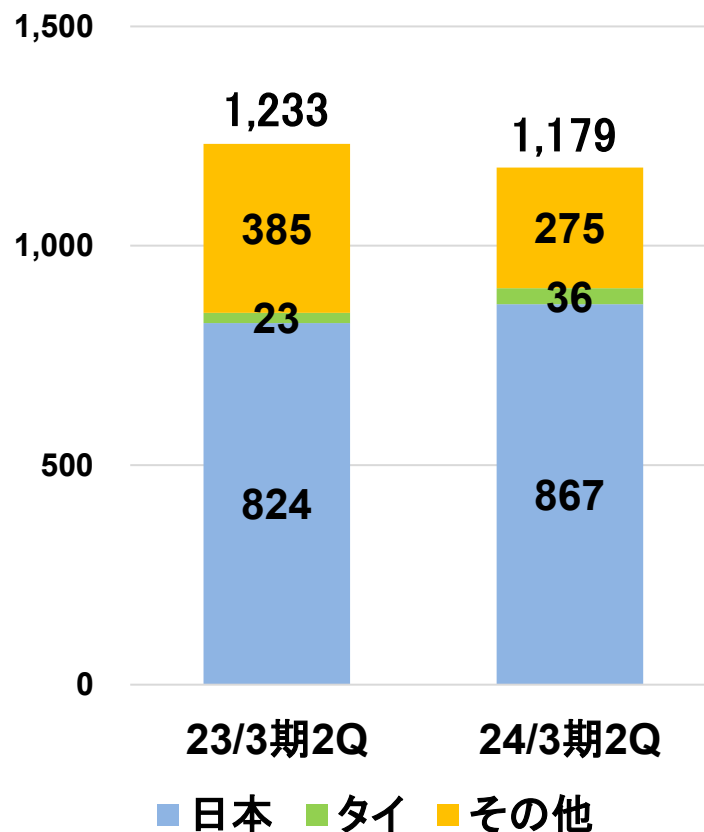
《国内外別売上高・経常利益》

単位:百万円

	23/3期 第2四半期 累計実績	24/3期 第2四半期 累計実績	対前期 増減率
国内	824	867	+5.3%
海外	409	312	▲23.7%
売上高計	1,233	1,179	▲4.3%
経常利益	141	16	▲88.5%
経常利益率	11.5%	1.4%	-

フィルタ事業地域別売上高

単位:百万円



※百万円未満切り捨て

単位: 百万円

科 目	23/3期 期末	24/3期 第2四半期末	増減額
現金及び預金	4,111	4,469	+358
売上債権	3,054	3,358	+303
棚卸資産	2,074	1,960	▲114
その他	192	229	+37
流動資産計	9,432	10,018	+585
有形固定資産	4,867	4,884	+17
無形固定資産	498	472	▲25
投資その他の資産	575	505	▲70
固定資産計	5,941	5,863	▲78
資産合計	15,374	15,881	+507

※百万円未満切り捨て

2) 24/3期第2四半期決算概要 -B/S:負債・純資産の状況-

単位:百万円

科 目		23/3期 期末	24/3期 第2四半期末	増減額
	買掛金	965	1,023	+58
	短期借入金	1,555	1,805	+250
	未払法人税等	57	25	▲32
	賞与引当金	176	297	+120
	その他	604	548	▲55
	流動負債計	3,359	3,700	+341
	長期借入金	616	644	+27
	その他	97	184	+86
	固定負債計	714	828	+114
	負債計	4,073	4,529	+455
	株主資本	9,435	9,248	▲186
	その他の包括利益累計額	712	900	+187
	非支配株主持分	1,152	1,203	+50
	純資産計	11,301	11,352	+51
	負債・純資産合計	15,374	15,881	+507

※百万円未満切り捨て

単位:百万円

	23年3月期 第2四半期実績	24年3月期 第2四半期実績	増減額
営業活動によるCF	190	184	▲6
投資活動によるCF	▲276	▲168	+108
財務活動によるCF	▲89	220	+309
現金及び現金同等物増減額	57	345	+287
現金及び現金同等物の期首残高	3,767	3,800	+32
現金及び現金同等物の期末残高	3,825	4,146	+320
FCF	▲86	15	+101

※百万円未満切り捨て

- 1) 事業紹介
- 2) 24/3期第2四半期 決算概要
- 3) 24/3期通期 業績予想**
- 4) 配当について

3) 24/3期通期業績予想 -通期予想の修正(2023年10月31日)-

売上高: フィルタ事業の海外向けが、引き続き低調であること、また他事業においても期初計画より下回ることが予想されるため、計画を修正。

営業利益: フィルタ事業の売上高減の影響と精密部品事業の収益が想定を下回る見込みのため。

経常利益: 営業利益が想定より減少するため、計画を修正。

単位:百万円

	24/3期 通期計画 (2023年5月発表)	24/3期 通期修正計画 (2023年10月発表)	対計画 増減
売上高	11,900	11,200	▲700
営業利益	170	▲330	▲500
経常利益	175	▲255	▲430
親会社株主に帰属する 当期純利益	115	▲300	▲415

※百万円未満切り捨て

単位:円

為替 レート	米ドル	130.00	140.00
	タイバーツ	3.80	3.96

※24/3期通期計画の為替レートは当社想定レートを使用。

3) 24/3期通期業績予想 -売上高・利益の状況-

売上高: 金型事業、精密部品事業は需要増加により対前期比で売上高増加。
営業利益: フィルタ事業の売上高の減少の影響と精密部品事業の影響で対前期比で損失が増加。
経常利益: 営業損失の増加に伴い、損失が増加。

単位:百万円

科目	23/3期 通期実績	24/3期 通期修正計画	対前期増減率
売上高	10,847	11,200	+3.2%
売上総利益	1,986	1,930	▲2.9%
販売管理費	2,188	2,260	+3.3%
営業利益	▲202	▲330	-
営業外損益	▲136	▲75	-
経常利益	▲65	▲255	-
親会社株主に 帰属する当期純利益	▲484	▲300	-

※百万円未満切り捨て

単位:円

為替 レート	米ドル	130.78	140.00
	タイバーツ	3.73	3.96

※23/3期実績の為替レートは2023年1-12月の平均レート・24/3期通期計画の為替レートは当社想定レートを使用。

3) 24/3期通期業績予想 -事業別売上高の状況-

金型事業: 海外向けが期初計画を下回る見込み。
精密部品事業: 下半期、精密鍛造品が期初計画を下回る見込み。
フィルタ事業: 上半期に引き続き、海外向けが減少する見込み。

単位:百万円

事業セグメント	23/3期 通期実績	24/3期 通期計画 (2023年5月発表)	24/3期 通期修正計画 (2023年10月発表)	対前期 増減率
金型事業	4,743	5,250	5,030	+6.0%
精密部品事業	3,597	3,970	3,840	+6.8%
フィルタ事業	2,506	2,680	2,330	▲7.0%
連結計	10,847	11,900	11,200	+3.2%

※百万円未満切り捨て

- 1) 事業紹介
- 2) 24/3期第2四半期 決算概要
- 3) 24/3期通期 業績予想
- 4) 配当について**

4) 配当について

- 当社の基本方針※1に則り、期初予想どおり第2四半期の配当は1株あたり4円といたします。
- 2024年3月期の下半期については、フィルタ事業及び精密部品事業が想定を下回る業績になることが予想されており、先行き不透明な状況となっております。
- 以上の状況を鑑み、期末配当予想については、未定とさせていただきます。今後の経営環境、業績動向など総合的に勘案した上、決定次第、速やかに開示する予定です。

	第2四半期	期 末	年 間
	円 銭	円 銭	円 銭
21年3月期	—	4.00	4.00
22年3月期	5.00	3.00	8.00
23年3月期	4.00	2.00	6.00
24年3月期 (2023年5月発表)	4.00 (予定)	4.00 (予定)	8.00 (予定)
24年3月期 (2023年10月発表)	4.00	未定	未定

※1:配当の基本方針:株主の皆様への利益還元を経営の重要政策と位置づけ、将来の事業展開と経営体質強化のために必要な内部留保を確保しつつ、安定した配当を継続していくことを基本方針としています。

本日は、ありがとうございました。

株式会社 ニチダイ

NICHIDAI CORPORATION

- ・ 本資料は、当社が現時点で入手可能な情報による判断、仮定等に基づいて作成しております。
- ・ 従いまして、様々な不確定要素が内在しており、結果的には実績が見通しと異なる場合があります。

IR窓口：経営企画室／紺野

Tel : 0774-62-3485

Fax : 0774-65-2301

E-mail: konno@nichidai.co.jp