



2022年3月期第3四半期 決算説明

2022年2月1日

JASDAQ:6467

株式会社 ニチダイ
NICHIDAI CORPORATION

<https://www.nichidai.jp/>

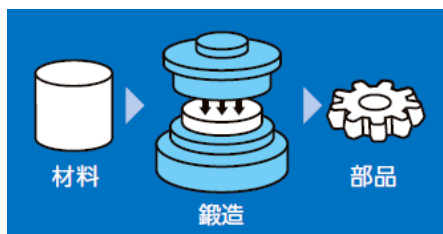
1) 事業紹介

2) 22/3期第3四半期 決算概要

3) 22/3期通期 業績予想

ネットシェイプ事業

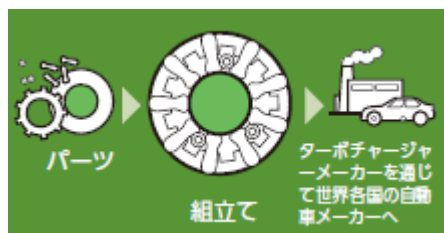
高精度な自動車部品をつくる「金型」をトータルサポート



高精度・省資源・高強度

アセンブリ事業

自動車用ターボチャージャーのキーパーツを組立て




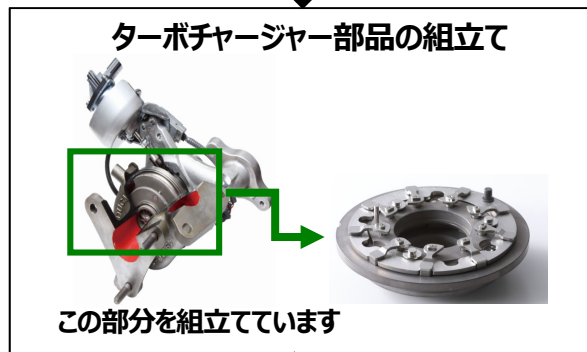
高品質・自動化・2極生産

フィルタ事業

過酷な条件で使える金属フィルターを様々な産業に提供



高強度・耐熱・耐酸性



1) 事業紹介

2) 22/3期第3四半期 決算概要

3) 22/3期通期 業績予想

2) 22/3期第3四半期 決算概要 -売上高・利益の状況-

単位:百万円

科 目	21/3期 第3四半期 実績	22/3期 第3四半期 実績	対前期 増減率
売上高	7,732	9,748	+26.1%
売上総利益	1,019	1,902	+86.6%
販売管理費	1,462	1,613	+10.3%
営業利益	▲442	288	-
営業外損益	▲149	▲9	-
経常利益	▲293	298	-
親会社株主に帰属 する四半期純利益	▲238	133	-

※百万円未満切り捨て

単位:円

為替レート	21/3期 第3四半期 実績	22/3期 第3四半期 実績
米ドル	107.44	108.57
タイバーツ	3.42	3.45

概要

■売上高

新型コロナウイルス感染拡大の影響からの好転を受け、上半期対前年同期比増加したものの、半導体不足や部品供給不足の影響が大きくなる。

■営業利益

売上高の前年比増加により、利益を計上した。

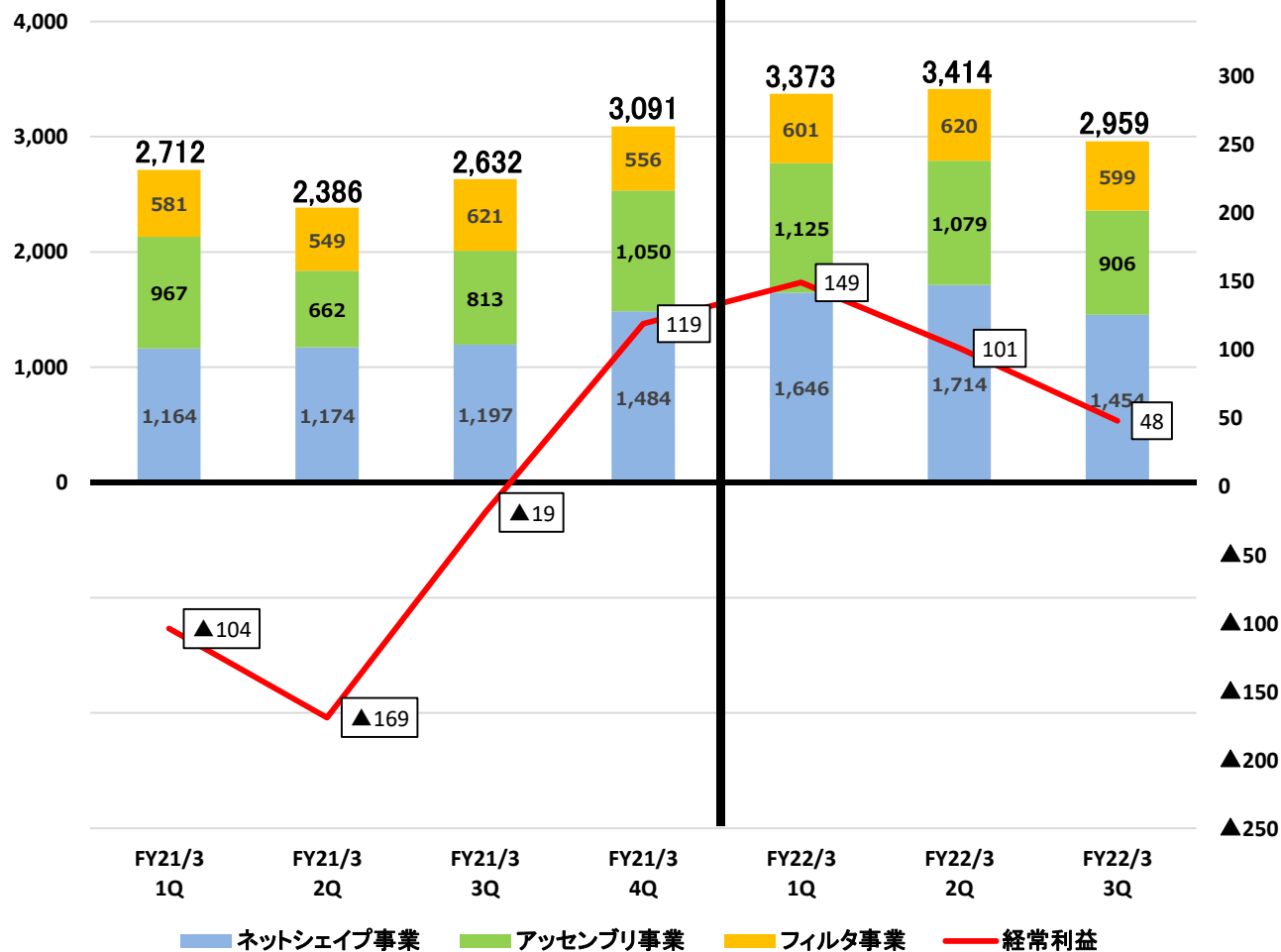
■親会社株主に帰属する四半期純利益

累計では、利益計上しているものの、第3四半期は損失となった。

2) 22/3期第3四半期 決算概要 -四半期別業績推移-

売上高(左軸)
棒グラフ
単位:百万円

経常利益(右軸)
折れ線グラフ
単位:百万円



概要

■自動車減産の影響が大きく、ネットシェイプ事業とアッセンブリ事業売上高は第3四半期に入り減少傾向となった。

■半導体不足と部品不足の影響が続き、自動車の回復生産が軌道に乗らず、状況が急速に悪化。

■フィルタ事業は、前年から、堅調な業績で推移。

※百万円未満切り捨て
グラフ上方:売上高合計

《国内外別売上高・経常利益》

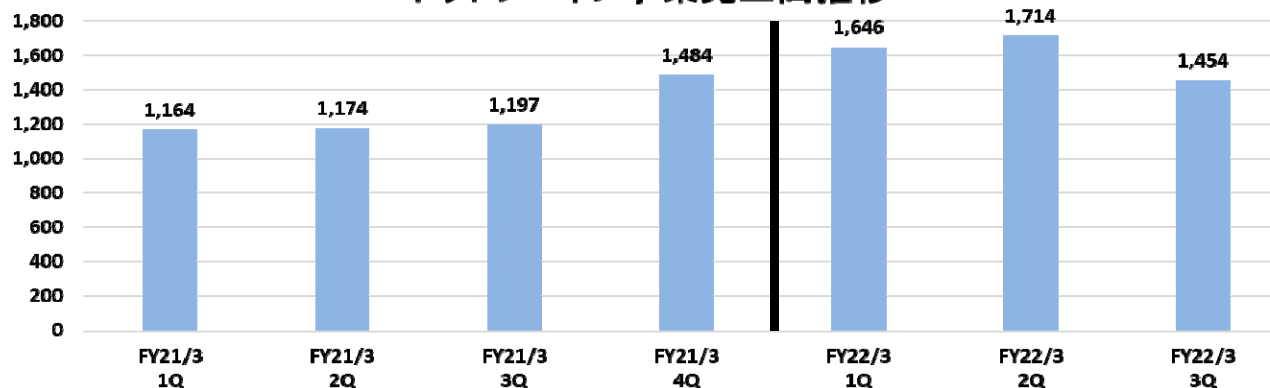
単位：百万円

ネットシェイプ事業	21/3期 第3四半期 実績	22/3期 第3四半期 実績	対前期 増減率
国内	2,353	3,155	+34.1%
海外	1,182	1,660	+40.4%
売上高計	3,536	4,815	+36.2%
経常利益 (経常利益率)	▲380	92	-
	▲10.8%	1.9%	-

※百万円未満切り捨て

ネットシェイプ事業売上高推移

単位：百万円



概要

【売上高増減要因】

ネットシェイプ事業については、前年同期を上回る水準にあるものの、第3四半期に入り、減少傾向となった。

【経常利益増減要因】

経常利益を計上しているものの、第3四半期に入り、弱含みになる。

2) 22/3期第3四半期 決算概要 -アッセンブリ事業の推移-

《国内外別売上高・経常利益》

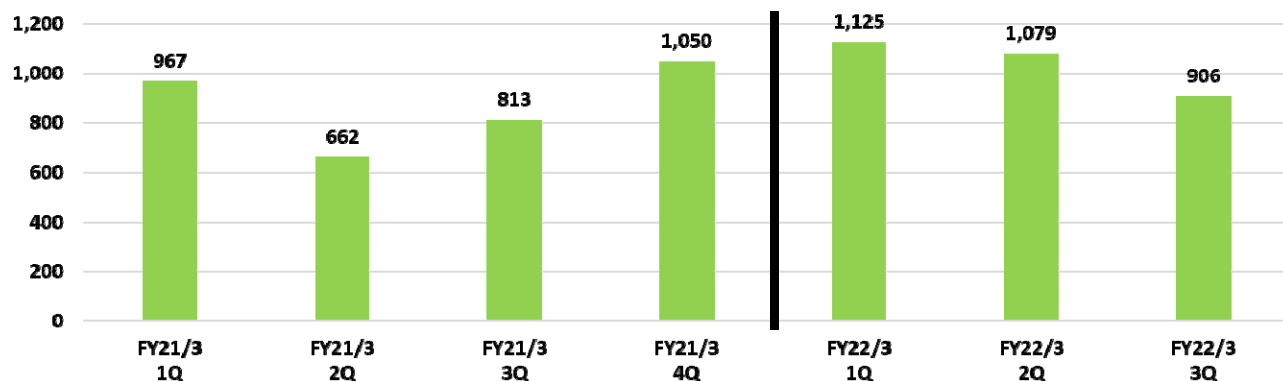
単位:百万円

アッセンブリ事業	21/3期 第3四半期 実績	22/3期 第3四半期 実績	対前期 増減率
国内	1,478	1,257	▲15.0%
海外	965	1,853	+92.0%
売上高計	2,443	3,111	+27.3%
経常利益 (経常利益率)	▲162	▲41	-
	▲6.6%	▲1.3%	-

※百万円未満切り捨て

アッセンブリ事業売上高推移

単位:百万円



概要

【売上高増減要因】

第3四半期に入り自動車減産の影響が大きくなり、売上高が下押しされる状況となった。

【経常利益増減要因】

売上高の減少により、累計で経常損失を計上した。

2) 22/3期第3四半期 決算概要 -フィルタ事業の推移-

《国内外別売上高・経常利益》

単位：百万円

フィルタ事業	21/3期 第3四半期 実績	22/3期 第3四半期 実績	対前期 増減率
国内	1,270	1,190	▲6.3%
海外	481	630	+31.0%
売上高計	1,751	1,821	+4.0%
経常利益 (経常利益率)	249	247	▲0.9%
	14.2%	13.6%	-

※百万円未満切り捨て

単位：百万円

概要

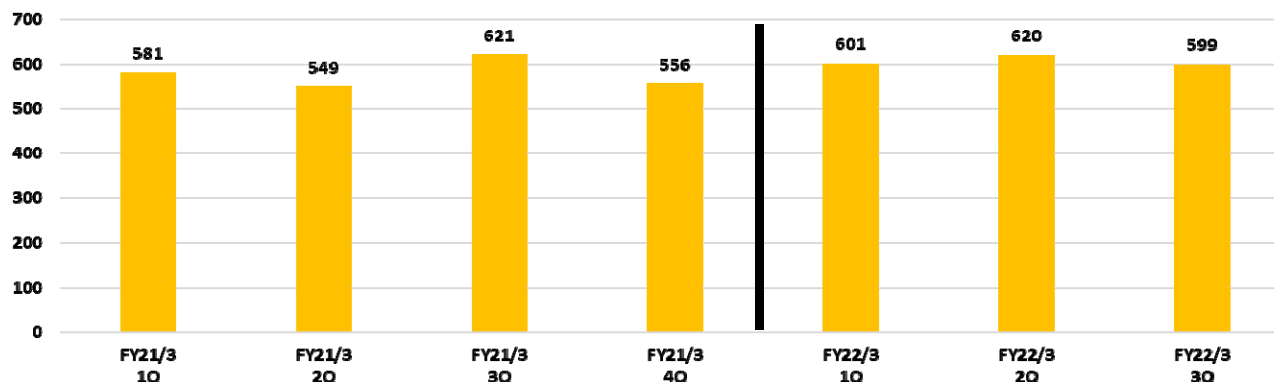
【売上高増減要因】

海外を中心に堅調に推移しており、売上高が前年を上回る水準で推移した。

【経常利益増減要因】

製品構成の変化により、対前年微減となったものの、前年並みの経常利益を計上。

フィルタ事業売上高推移



2) 22/3期第3四半期 決算概要 -B/Sの状況-

21年3月期 期末
資産合計
15,656

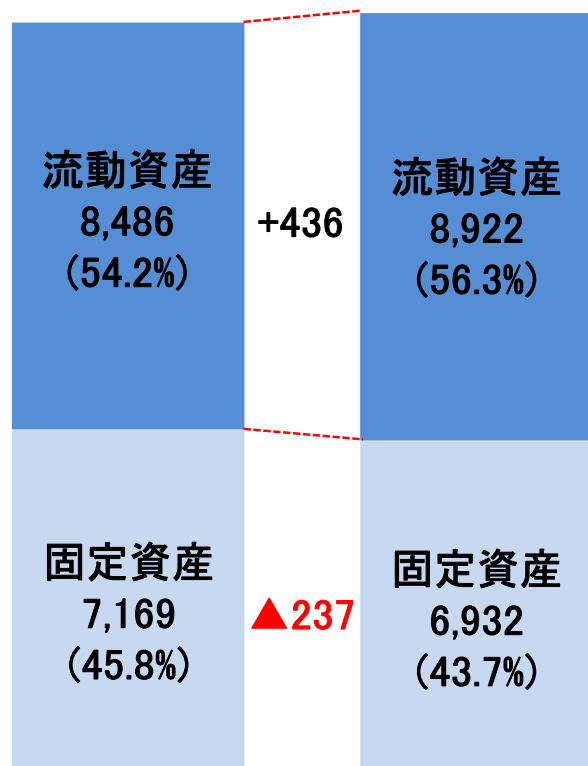
(+198)

22年3月期 第3四半期
資産合計
15,854

※百万円未満切り捨て・()内は構成比

資産の部

単位:百万円

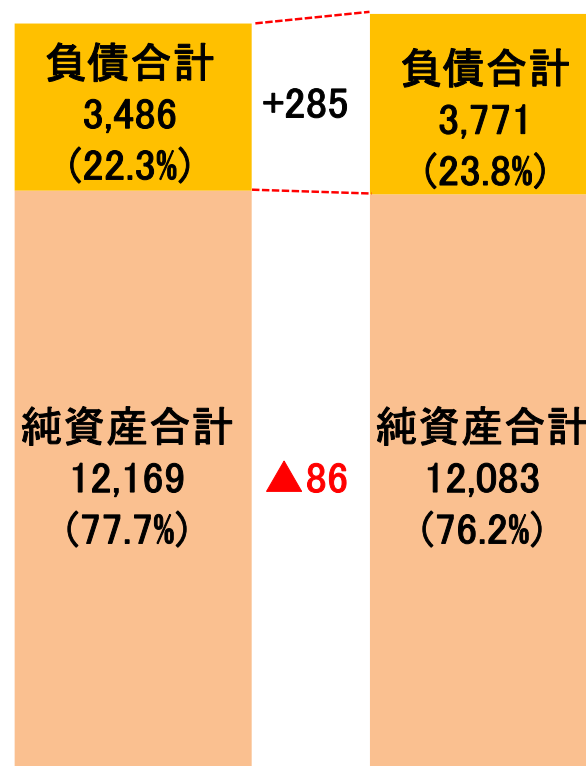


FY21/3

FY22/3 3Q

負債・純資産の部

単位:百万円



FY21/3

FY22/3 3Q

概要

- 資産の部
売上債権の増加
(+173百万円)
棚卸資産の増加
(+169百万円)
- 負債の部
リース債務(流動負債)
の増加
(+258百万円)
- 借入金
21年3月期
1,361百万円
22年3月期第3四半期末
1,243百万円

1) 事業紹介

2) 22/3期第3四半期 決算概要

3) 22/3期通期 業績予想

3) 22/3期計画 -売上高・利益の状況-

単位:百万円

科 目	21/3期 通期 実績	22/3期 通期 計画	対前期 増減率
売上高	10,823	13,600	25.7%
売上総利益	1,609	2,670	65.9%
販売管理費	1,949	2,270	16.5%
営業利益	▲339	400	-
営業外損益	▲165	▲30	-
経常利益	▲173	430	-
親会社株主に帰属する 当期純利益	▲170	290	-

※百万円未満切り捨て

単位:円

為替レート	21/3期 通期 実績	22/3期 通期 計画
米ドル	103.52	104.00
タイバーツ	3.44	3.40

概要

■計画

2021年4月30日の発表
から変更なし

本日は、ありがとうございました。

株式会社 ニチダイ

NICHIDAI CORPORATION

- ・ 本資料は、当社が現時点で入手可能な情報による判断、仮定等に基づいて作成しております。
- ・ 従いまして、様々な不確定要素が内在しており、結果的には実績が見通しと異なる場合があります。

IR窓口：経営企画室／紺野

Tel : 0774-62-3485

Fax : 0774-65-2301

E-mail : konno@nichidai.co.jp